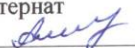





Государственное бюджетное образовательное учреждение Свердловской области «Черноусовская школа-интернат, реализующая адаптированные основные общеобразовательные программы

Рассмотрена на заседании МО ГБОУ Черноусовская школа-интернат  О.Б.Алиева Протокол № <u>1</u> от « <u>29</u> » <u>августа</u> 2022г	Согласована заместитель директора по УВР ГБОУ Черноусовская школа-интернат  А.А.Наточная « <u>30</u> » <u>августа</u> 2022 г.	Утверждаю ио директора Бетева Ю С « <u>29</u> » <u>август</u> 2022г.  
---	---	--

**АДАптированная
РАБОЧАЯ ПРОГРАММА**

предмет

«Речевая практика»

4 «А» класс

на 2022-2023 учебный год

Составитель: Алиева Ольга Борисовна
учитель ВКК

с. Черноусово
2022г.

В своей работе руководствуюсь следующей нормативно - правовой базой, обеспечивающей реализацию основной образовательной программы:

1. Федеральный закон «Об образовании в Российской Федерации» от 29.12.2012 г. № 273-ФЗ;
2. Федеральный государственный образовательный стандарт образования обучающихся с умственной отсталостью (интеллектуальными нарушениями), утвержденный приказом Министерством образования и науки РФ № 1599 от 19.12.2014;
3. Приказ Министерства образования и науки Российской Федерации «Об утверждении Порядка организации и осуществления образовательной деятельности по основным общеобразовательным программам – образовательным программам начального общего, основного общего и среднего общего образования от 30 августа 2013 г. № 1015;
4. Федеральный перечень учебников, рекомендованных (допущенных) Министерством образования и науки РФ к использованию в образовательном процессе в специальных (коррекционных) образовательных учреждениях на учебный год;
5. Приказ Минобрнауки РФ от 10.04.2002 N 29/2065-п «Об утверждении учебных планов специальных (коррекционных) образовательных учреждений для обучающихся, воспитанников с отклонениями в развитии»;
6. Адаптированная основная общеобразовательная программа (ПрАООП) на основе ФГОС для обучающихся с умственной отсталостью (интеллектуальными нарушениями);
7. Концепция духовно-нравственного развития и воспитания личности гражданина России;
8. Закон Свердловской области от 15 июля 2013 года № 78-ОЗ «Об образовании в Свердловской области»;
9. «Санитарно-эпидемиологические требования к условиям и организации обучения и воспитания в организациях, осуществляющих образовательную деятельность по адаптированным основным общеобразовательным программам для обучающихся с ограниченными возможностями здоровья». 2.4.2.3286-15 от 14.08.2015.»
10. Закон Свердловской области от 23.10.1995 № 28-ОЗ «О защите прав ребенка» (с последующими изменениями и дополнениями);
11. Устав государственного казенного образовательного учреждения Свердловской области «Черноусовская школа-интернат, реализующая адаптированные основные общеобразовательные программы»
12. Локальные акты образовательного учреждения

1. Пояснительная записка

Актуальностью предмета «речевая практика» является его практическая и коррекционная направленность обучения языку и обуславливает его специфику. Все знания учащихся, получаемые ими в основном при выполнении упражнений, являются практически значимыми для их социальной адаптации и реабилитации. Необходимость коррекции познавательной и речевой деятельности умственно отсталых школьников обусловлена трудностями овладения ими норм русского языка, своеобразием их общего и речевого развития, имеющихся психофизических функций.

Основная **цель** изучения предмета «речевая практика» - социальная реабилитация и адаптация учащихся с интеллектуальными нарушениями в современном обществе.

На уроках речевой практики используются следующие **методы**:

- Объяснительно-иллюстративный или информационно-рецептивный;
- Репродуктивный;
- Частично-поисковый или эвристический;
- Исследовательский;
- Беседа;
- Наблюдение;
- Работа с книгой;
- Упражнение;
- Самостоятельная работа;
- Практическая работа;
- ИКТ.

Методы распределяются на методы преподавания и соответствующие им методы учения:

- Информационно-обобщающий (учитель) / исполнительский (ученик);
- Объяснительный / репродуктивный
- Инструктивный / практический
- Объяснительно-побуждающий / поисковый.

Формы:

- Учебная экскурсия;
- Предметный урок;
- Домашняя учебная работа;
- Индивидуальная работа;
- Фронтальная работа;
- Групповая работа;

Общая характеристика предмета

Учебный предмет «Речевая практика» включён в федеральный компонент образовательной области «Язык и речевая практика» учебного плана для учащихся с лёгкой умственной отсталостью (интеллектуальными нарушениями).

Программа направлена на коррекцию познавательной деятельности, на всестороннее развитие личности учащихся.

Для учащихся данной категории на I этапе обучения (дополнительный первый класс – 1', 1 – 4 классы) вводится курс «Речевая практика».

Цель обучения речевой практики у обучающихся - формирование и развитие элементарных коммуникативных и речевых умений в различных социальных ситуациях, их подготовка к жизни в современном обществе.

Задачи обучения:

- совершенствование речевого опыта;
- коррекция и обогащение языковой базы устных высказываний;
- формирование выразительной стороны речи;
- формирование и развитие устной коммуникации;
- обучение построению элементарных устных связных высказываний;
- воспитание культуры речевого общения.

Решение поставленных задач позволяет совершенствовать у обучающихся с расстройством аутистического спектра навыки элементарной устной коммуникации, произносительной стороны речи, расширяет представления об окружающей действительности, обогащает их словарный запас, формирует начальные представления о культуре общения.

3. Место учебного предмета в учебном плане

Предмет «речевая практика» входит в предметную область «Язык и речевая практика» является обязательной частью учебного плана в соответствии с ФГОС для обучающихся с умственной отсталостью (интеллектуальными нарушениями) и изучается на всех этапах обучения.

На изучение данного учебного предмета в 4 классе отводится 2 часа в неделю.

4. Планируемые результаты освоения программы

Личностные результаты:

- 1) осознание себя как гражданина России; формирование чувства гордости за свою Родину;
- 2) воспитание уважительного отношения к иному мнению, истории и культуре других народов;
- 3) сформированность адекватных представлений о собственных возможностях, о насущно необходимом жизнеобеспечении;
- 4) овладение начальными навыками адаптации в динамично изменяющемся и развивающемся мире;
- 5) овладение социально-бытовыми навыками, используемыми в повседневной жизни;
- 6) владение навыками коммуникации и принятыми нормами социального взаимодействия;
- 7) способность к осмыслению социального окружения, своего места в нем, принятие соответствующих возрасту ценностей и социальных ролей;
- 8) принятие и освоение социальной роли обучающегося, проявление социально значимых мотивов учебной деятельности;
- 9) сформированность навыков сотрудничества с взрослыми и сверстниками в разных социальных ситуациях;
- 10) воспитание эстетических потребностей, ценностей и чувств;
- 11) развитие этических чувств, проявление доброжелательности, эмоционально-нравственной отзывчивости и взаимопомощи, проявление сопереживания к чувствам других людей;
- 12) сформированность установки на безопасный, здоровый образ жизни, наличие мотивации к творческому труду, работе на результат, бережному отношению к материальным и духовным ценностям;
- 13) проявление готовности к самостоятельной жизни.

Предметные результаты:

- 1) Понимать содержание небольших по объёму сказок и рассказов, прослушанных в магнитофонной записи, отвечать на вопросы по содержанию услышанного;
- 2) Понимать содержание детских радио- и телепередач, отвечать на вопросы по содержанию услышанного;
- 3) Выбирать правильные средства интонации, ориентируясь на образец учителя и анализ речевой ситуации;
- 4) Участвовать в диалогах по темам речевых ситуаций;
- 5) Правильно высказывать свои просьбы, здороваться, прощаться, просить прощения и извиняться, используя соответствующие выражения;
- 6) Принимать участие в коллективном составлении рассказа, сказки по темам речевых ситуаций;
- 7) Воспроизводить составленные рассказы с опорой на картинно-символический план;

Базовые учебные действия:

Личностные учебные действия:

- 1) осознание себя как ученика, заинтересованного посещением школы, обучением, занятиями, как члена семьи, одноклассника, друга;
- 2) способность к осмыслению социального окружения, своего места в нем, принятие соответствующих возрасту ценностей и социальных ролей; положительное отношение к окружающей действительности, готовность к организации взаимодействия с ней и эстетическому ее восприятию;

- 3) целостный, социально ориентированный взгляд на мир в единстве его природной и социальной частей;
- 4) самостоятельность в выполнении учебных заданий, поручений, договоренностей;
- 5) понимание личной ответственности за свои поступки на основе представлений об этических нормах и правилах поведения в современном обществе; готовность к безопасному и бережному поведению в природе и обществе.

Коммуникативные учебные действия:

- 1) вступать в контакт и работать в коллективе (учитель–ученик, ученик–ученик, ученик–класс, учитель–класс);
- 2) использовать принятые ритуалы социального взаимодействия с одноклассниками и учителем;
- 3) обращаться за помощью и принимать помощь;
- 4) слушать и понимать инструкцию к учебному заданию в разных видах деятельности и быту;
- 5) сотрудничать с взрослыми и сверстниками в разных социальных ситуациях; доброжелательно относиться, сопереживать, конструктивно взаимодействовать с людьми;
- 6) договариваться и изменять свое поведение в соответствии с объективным мнением большинства в конфликтных или иных ситуациях взаимодействия с окружающими.

Регулятивные учебные действия:

- 1) адекватно соблюдать ритуалы школьного поведения (поднимать руку, вставать и выходить из-за парты и т. д.);
- 2) принимать цели и произвольно включаться в деятельность, следовать предложенному плану и работать в общем темпе;
- 3) активно участвовать в деятельности, контролировать и оценивать свои действия и действия одноклассников;
- 4) соотносить свои действия и их результаты с заданными образцами, принимать оценку деятельности, оценивать ее с учетом предложенных критериев, корректировать свою деятельность с учетом выявленных недочетов.

Познавательные учебные действия:

- 1) выделять некоторые существенные, общие и отличительные свойства хорошо знакомых предметов;
- 2) устанавливать видо-родовые отношения предметов;
- 3) делать простейшие обобщения, сравнивать, классифицировать на наглядном материале;
- 4) пользоваться знаками, символами, предметами-заместителями;
- 5) читать; писать; выполнять арифметические действия;
- 6) наблюдать под руководством взрослого за предметами и явлениями окружающей действительности;
- 7) работать с несложной по содержанию и структуре информацией (понимать изображение, текст, устное высказывание, элементарное схематическое изображение, таблицу, предъявленных на бумажных и электронных и других носителях).

В программе по речевой практике обозначены два уровня овладения предметными результатами: **минимальный и достаточный**.

Достаточный уровень освоения предметными результатами не является обязательным для всех обучающихся.

Минимальный уровень является обязательным для обучающихся с умственной отсталостью. Отсутствие достижения этого уровня по речевой практике в 4 классе не является препятствием к продолжению образования по данному варианту программы.

Достаточный уровень:

- понимать содержание сказок и рассказов, прочитанных артистами в аудиозаписи, уметь отвечать на вопросы по содержанию услышанного;
- понимать содержание детских радио- и телевизионных передач, уметь отвечать на вопросы по содержанию услышанного;
- уметь выбирать правильные средства интонации, ориентируясь на образец учителя и анализ речевой ситуации;
- участвовать в диалогах по темам речевых ситуаций;

- правильно выражать свои просьбы, уметь здороваться, прощаться, просить прощения и извиняться, используя соответствующие выражения;
- принимать участие в коллективном составлении рассказа, сказки по темам речевых ситуаций;
- уметь воспроизводить составленные рассказы с опорой на картинно-символический план.

Минимальный уровень:

- выполнять задания по словесной инструкции учителя, детей;
- выражать свои просьбы, используя вежливые слова, адекватно пользоваться правилами этикета при встрече и расставании с детьми и взрослыми;
- знать свои имя и фамилию, адрес дома, объяснять, как можно доехать или дойти до школы (по вопросам учителя);
- участвовать в ролевых играх в соответствии с речевыми возможностями;
- слушать сказку или рассказ, уметь отвечать на вопросы с опорой на иллюстративный материал;
- выразительно произносить чистоговорки, короткие стихотворения по образцу учителя;
 - участвовать в беседе;
- слушать сказку или рассказ, пересказывать содержание, опираясь на картинно-символический план.

Личностные результаты, ожидаемые после 4-го года обучения по программе «Речевая практика»:

- расширение представлений о праздниках — личных и государственных, связанных с историей страны;
- закрепление представлений о различных социальных ролях — собственных и окружающих людей;
- укрепление соответствующих возрасту ценностей и социальных ролей через расширение представлений о нормах этикета и правилах культурного поведения;
- закрепление навыков коммуникации и умений использовать принятые нормы социального взаимодействия (в рамках предметных результатов начального обучения);
- закрепление социально-бытовых навыков, используемых в повседневной жизни (в рамках предметных результатов начального обучения).

Знания *оцениваются* в соответствии с двумя уровнями, предусмотренными рабочей программы 4 класса по 5 – балльной системы отметок. В текущей оценочной деятельности целесообразно соотносить результаты, продемонстрированные учеником, с оценками типа:

- - оценка «5» - «очень хорошо» (отлично) свыше 65%;
- - оценка «4» - «хорошо» - от 51% до 65%;
- - оценка «3» - «удовлетворительно» (зачет), если обучающийся верно выполняет от 35% до 50% заданий;
- - оценка «2» - не ставится.

Оценка достижения обучающимися с умственной отсталостью (интеллектуальными нарушениями) предметных результатов осуществляется на принципах индивидуального и дифференцированного подходов.

В течение учебного года проводится *диагностика* уровня усвоения знаний и умений учащихся. Она состоит из анализа двух этапов:

1 этап - промежуточная диагностика (1 полугодие)

Цель: проанализировать процесс формирования знаний и умений учащихся по конкретной теме изучаемого предмета за определенный промежуток времени.

2 этап – итоговая диагностика (2 полугодие)

Цель: выявить уровень усвоения материала и умения использовать полученные знания на практике.

Данные диагностики фиксируются в сводной таблице достижений предметных результатов. По итогам каждого этапа диагностики заполняется графа знаком, представленным в виде баллов:

0 баллов - действие отсутствует, обучающийся не понимает его смысла, не включается в процесс выполнения вместе с педагогом;

1 балл - обучающийся смысл действия понимает фрагментарно и выполняет задание с большим количеством ошибок, выполнение действия связывает с конкретной ситуацией, выполняет задание только по инструкции педагога, или не воспринимает помощь;

2 балла - обучающийся выполняет действие после первичной и дополнительных фронтальной, групповой или индивидуальной инструкций.

Нуждается в активной помощи педагога. Помощь использует с трудом, с ошибками. В отдельных случаях способен выполнить его самостоятельно;

3 балла - способен самостоятельно выполнять действие в определенных ситуациях, нередко допускает ошибки, которые исправляет после индивидуальной помощи педагога;

4 балла - обучающийся выполняет задание после первичной и дополнительной фронтальной инструкции

с 1 - 2 незначительными ошибками. Хорошо использует незначительную помощь педагога;

5 баллов - обучающийся выполняет действие после первичной инструкции педагога без помощи и без ошибок или с одной незначительной ошибкой, которую сам исправляет после самопроверки. В помощи педагога почти не нуждается.

Результаты дают возможность получить объективную информацию об уровне усвоения знаний, умений и навыков в текущем году; запланировать индивидуальную и групповую работу с учащимися в дальнейшем обучении.

5. Содержание учебного предмета

В программе речевой практики выделяются *разделы*:

Аудирование и понимание речи. Выполнение простых и составных устных инструкций учителя, словесный отчет о выполненных действиях. Прослушивание и выполнение инструкций, записанных на аудионосители. Чтение и выполнение словесных инструкций, предъявленных в письменном виде. Соотнесение речи и изображения (выбор картинки, соответствующей слову, предложению). Повторение и воспроизведение по подобию, по памяти отдельных слогов, слов, предложений. Слушание небольших литературных произведений в изложении педагога и с аудионосителей. Ответы на вопросы по прослушанному тексту, пересказ.

Дикция и выразительность речи. Развитие артикуляционной моторики. Формирование правильного речевого дыхания. Практическое использование силы голоса, тона, темпа речи в речевых ситуациях. Использование мимики и жестов в общении.

Общение и его значение в жизни. Речевое и неречевое общение. Правила речевого общения. Письменное общение (афиши, реклама, письма, открытки и др.). Условные знаки в общении людей. Общение на расстоянии. Кино, телевидение, радио. Виртуальное общение. Общение в социальных сетях. Влияние речи на мысли, чувства, поступки людей.

Аудирование и понимание речи

Повторение предложений (6—8 слов), разных по структуре, вслед за учителем.

Прослушивание аудиозаписей чтения артистами коротких сказок или рассказов с последующим пересказом прослушанного.

Дикция и выразительность речи

Практическое использование силы голоса, тона и темпа речи в различных речевых ситуациях.

Практическое осмысление многообразия тона речи, выражающего человеческие чувства. Тренировочные упражнения в передаче восторга, ужаса, радости, горя, удивления, испуга и др. Соотнесение произнесённых фраз с пиктограммами.

Мимика и жесты. Упражнения в передаче чувств, эмоций с помощью мимики и жестов в сочетании с речью и без неё, с опорой на пиктограммы и без них.

Общение и его значение в жизни

Передача мыслей, чувств, знаний на расстоянии. Для чего люди создали радио, кино, телевидение? Кто говорит с нами по радио или с телеэкрана?

Что мы понимаем из такого устного общения с нами? Важно ли для нас это общение?

Почему книгу называют собеседником? Какой это собеседник — устный или письменный? Что мы узнаем из книги? Важно ли для нас это общение?

Влияние речи на поступки людей. «Свойства» слов: радовать, огорчать, утешать, сердить, мирить и т. д.; подбор соответствующих слов.

Общепринятые знаки в общении людей: «Не курить», «Переход»,

«Метро», «Мужской и женский туалет», «Нельзя фотографировать» и т. д.

Базовые формулы речевого общения (представлены с нарастанием к материалу, изучавшемуся в 1—3 классах)

Обращение, привлечение внимания. «Ты» и «Вы», обращение по имени и отчеству, фамилии, обращение к знакомым взрослым и ровесникам. Грубое обращение, нежелательное обращение (по фамилии). Ласковые обращения. Грубые и негрубые обращения. Бытовые (неофициальные) обращения к сверстникам, в семье. Именные, бытовые, ласковые обращения. Функциональные обращения (к продавцу, сотруднику полиции и др.). Специфика половозрастных обращений (дедушка, бабушка, тётенька, девушка, мужчина и др.). Вступление в речевой контакт с незнакомым человеком без обращения («Скажите, пожалуйста...»). Обращение в письме, поздравительной открытке.

Знакомство, представление, приветствие. Формулы «Давай познакомимся», «Меня зовут...», «Меня зовут..., а тебя?». Формулы

«Это...», «Познакомься, пожалуйста, это...». Ответные реплики на приглашение познакомиться («Очень приятно!», «Рад познакомиться!»).

Приветствие и прощание. Употребление различных формул приветствия и прощания в зависимости от адресата (взрослый или сверстник). Формулы

«Здравствуй», «Здравствуйте», «До свидания». Развёртывание формул с помощью обращения по имени и отчеству. Жесты приветствия и прощания.

Этикетные правила приветствия: замедлить шаг или остановиться, посмотреть в глаза человеку.

Формулы «Доброе утро», «Добрый день», «Добрый вечер», «Спокойной ночи». Неофициальные разговорные формулы: «Привет», «Салют»,

«Счастливо», «Пока». Грубые (фамильярные) формулы: «Здорóво», «Бывай»,

«Чао» и др. (в зависимости от условий школы). Недопустимость дублирования этикетных формул, использованных невоспитанными взрослыми. Развёртывание формул с помощью обращений.

Формулы, сопровождающие ситуации приветствия и прощания: «Как дела?», «Как живёшь?», «До завтра», «Всего хорошего» и др. Просьбы при прощании: «Приходи(те) ещё», «Заходи(те)», «Звони(те)».

Приглашение, предложение. Приглашение домой. Правила поведения в гостях.

Поздравление, пожелание. Формулы «Поздравляю с...», «Поздравляю с праздником...» и их развёртывание с помощью обращения по имени и отчеству.

Пожелания близким и малознакомым людям, сверстникам и старшим. Различия пожеланий в связи с разными праздниками. Формулы «Желаю тебе...», «Желаю Вам...», «Я хочу пожелать...». Неречевые средства: улыбка, взгляд, доброжелательность тона.

Поздравительные открытки.

Формулы, сопровождающие вручение подарка: «Это Вам (тебе)», «Я хочу подарить тебе...» и др. Этикетные и эмоциональные реакции на поздравления и подарки.

Одобрение, комплимент. Формулы «Мне очень нравится твой...», «Как хорошо ты...», «Как красиво!» и др.

Телефонный разговор. Формулы обращения, привлечения внимания в телефонном разговоре. Значение сигналов телефонной связи (гудки, обращения автоответчика мобильной связи). Выражение просьбы позвать к телефону («Позовите, пожалуйста...», «Попросите, пожалуйста...», «Можно попросить (позвать)...»). Распространение этих формул с помощью приветствия. Ответные реплики адресата: «Алло», «Да», «Я слушаю».

Просьба, совет. Обращение с просьбой к учителю, соседу по парте на уроке или перемене. Обращение с просьбой к незнакомому человеку. Обращение с просьбой к сверстнику, близким людям.

Развёртывание просьбы с помощью мотивировки. Формулы «Пожалуйста...», «Можно...», «Пожалуйста!», «Разрешите...», «Можно мне...», «Можно я...».

Мотивировка отказа. Формулы «Извините, но...».

Благодарность. Формулы «Спасибо», «Большое спасибо»,

«Пожалуйста». Благодарность за поздравления и подарки («Спасибо,... (имя)»), благодарность как ответная реакция на выполнение просьбы. Мотивировка благодарности. Формулы «Очень приятно», «Я очень рада» и др. как мотивировка благодарности. Ответные реплики на поздравление, пожелание («Спасибо за поздравление», «Я тоже поздравляю тебя (Вас)»).

«Спасибо, и тебя (Вас) поздравляю».

Замечание, извинение. Формула «Извините, пожалуйста» с обращением и без него. Правильная реакция на замечания. Мотивировка извинения («Я нечаянно», «Я не хотел» и др.). Использование форм обращения при извинении. Извинение перед старшим, ровесником. Обращение и мотивировка при извинении.

Сочувствие, утешение. Сочувствие заболевшему сверстнику, взрослому.

Слова поддержки, утешения.

Одобрение, комплимент. Одобрение как реакция на поздравления, подарки: «Молодец!», «Умница!», «Как красиво!».

Примерные темы речевых ситуаций

«Я дома»: «У телевизора», «Задушевный разговор», «Приглашение».

«Я за порогом дома»: «Делимся новостями», «Подскажите, пожалуйста...», «Я — пассажир», «Знаки-помощники».

«Я и мои товарищи»: «Я выбираю книгу», «Петушок — Золотой гребешок», «Сочиняем сказку», «Лисичка-сестричка», «Новогодние истории», «Поздравляю!», «Жду письма!», «Извините меня...»,

«Поздравительная открытка».

«Я в мире природы»: «В гостях у леса», «Во саду ли в огороде».

Алгоритм работы над темой речевой ситуации

- Выявление и расширение представлений по теме речевой ситуации.
- Актуализация, уточнение и расширение словарного запаса о теме ситуации.
- Составление предложений по теме ситуации, в т.ч. ответы на вопросы и формулирование вопросов учителю, одноклассникам.
- Конструирование диалогов, участие в диалогах по теме ситуации.
- Выбор атрибутов к ролевой игре по теме речевой ситуации. Уточнение ролей, сюжета игры, его вариативности.
- Моделирование речевой ситуации.
- Составление устного текста (диалогического или несложного монологического) по теме ситуации.

Тематическое планирование в 4 классе (68 часов)

№	Тема	Содержание	Дата планируемая	Дата фактическая
1	Добро пожаловать!	Рассказ о лете по картинке. Употребление слов здравствуйте, доброе утро, до свидания. Правила поведения при знакомстве. Игра «Рассказ по кругу»		
2	«Прошлым летом»	Чтение стихотворения И. Гамазковой «Прошлым летом». Познакомить с правилами участия в полилоге		
3	Расскажи мне о своих летних каникулах	Выполнение инструкций по заданию учителя (организационные инструкции). Рассказ детей по своим рисунка о прошедшем лете. Игра «Вопрос за вопрос»		
4	Для друзей нет выходных	Слушание песни «Для друзей нет выходных»		
5	Рассказываем о своих друзьях	Рассказ по плану о своем друге Формировать доброжелательное отношение друг к другу, умение правильно дружить		
6	Дружим – не дружим	Знакомство с рассказом Л. Толстого «Два товарища» в устном изложении учителя. Ответы на вопросы по содержанию рассказа. Составление картинного плана рассказа. Пересказ по плану. Уточнение и активизация словаря-признаков, словаря- действий, называющих качества и поступки людей. Игра «Угадай, кто мой друг»		
7	Наши чувства	Понятие дружба, друг, взаимопомощь. Умение правильно выражать свои эмоции и чувства Игра «Свои чувства не скажу, а без слов вам покажу»		
8	Игра по правилам	Обмен мнениями о любимой игре. Игра с правилами в классе. Составление описания правил игры. Правильное поведение в ситуации спора		
9	Игра «Молчок»	Коллективное составление рассказа о правилах игры. Обсуждение содержания серии картин. Умение конструктивно участвовать в споре		
10	Твой старший друг. Почему с ним интересно?	Проигрывание диалогов между детьми с использованием соответствующей мимики, силы голоса, жестов. Игра «Что такое хорошо?»		
11	Задумчивый разговор	Уточнение значения слов, называющих эмоциональное состояние человека Беседа на основе личного опыта детей о чувствах Актуализировать умение участвовать в диалогах		
12-13	Вместе в беде и в радости	Слушание рассказа В. Осеевой «Волшебное слово» Рассказ о ситуации, в которой приходилось испытывать подобные чувства. Рассказ по сюжетным картинкам,		

		Как поступить в подобной ситуации?		
14-15	Знакомство со сказкой «Петушок- Золотой гребешок»	Прослушивание аудиозаписи со сказкой «петушок- Золотой гребешок» Пересказ сказки с опорой на серию картинок Коллективное рассказывание сказки с опорой на картинки		
16-17	Инсценировка сказки «Петушок- Золотой гребешок»	Коллективное рассказывание сказки. Инсценирование сказки с использованием элементов костюмов Развивать интонационные и жестово-мимические умения школьников в процессе инсценировки сказки Беседа «Самая интересная сказка про Петушка» с привлечением личного опыта учащихся		
18-19	Знакомство со сказкой «Двенадцать месяцев»	Загадка о сказке Пересказ сказки с опорой на серию картинок Сформировать представления детей о правилах поведения при знакомстве. Коллективное рассказывание сказки с опорой на картинки (рассказ по кругу)		
20-21	Инсценировка сказки «Двенадцать месяцев»	Составление предложений по сюжету сказки Инсценирование сказки с использованием элементов костюмов Развивать интонационные и жестово-мимические умения школьников в процессе инсценировки сказки Рассказывание по собственным иллюстрациям к сказке.		
22-23	Знакомство со сказкой «Бременские музыканты» (Сцены из сказок)	Просмотр мультфильма «Бременские музыканты » Познакомить учащихся со сказкой «Бременские музыканты» Воспитывать у детей доброту, отзывчивость, любовь друг к другу. Воспроизведение содержания сказки по сюжетным картинкам.		
24-25	Инсценировка сказки «Бременские музыканты»	Коллективное рассказывание сказки. Инсценирование сказки и использование элементов костюмов Развивать интонационные и жестово-мимические умения школьников в процессе инсценировки сказки		
26	Книга - лучший собеседник	Чтение четверостишья «Книга может дать совет». Беседа на основе личного опыта. Какие книги ты любишь читать? Где ты берешь книги? Игра «Расскажи другому»		
27	Я выбираю книгу	Познакомить детей с различными жанрами книг. Игра «Выбери нужную книгу»		
28	Моя любимая книга	Знакомство со словом КОМПЛИМЕНТ. Игра «Посоветуй другу». Конструирование		

		ситуации-просьбы		
29	В библиотеке	Экскурсия в школьную библиотеку. Участие в диалоге с библиотекарем, умение ставить уточняющие вопросы.		
30-31	Мы сказочники	Чтение стихотворения «Вот бы стать писателем» Коллективное обсуждение самых интересных сюжетных линий в прочитанных сказках Развивать творческую активность школьников Обсуждение замыслов каждого школьника		
32-33	Составляем сказку	Загадки о сказках Коллективное составление сказки Развивать умение работать в коллективе Запись коллективно составленной сказки		
34-35	Я пишу свою сказку	Составление предложений по сюжету сказки Рассказ по сюжетным картинкам Продолжать учить составлять связные высказывания по собственному замыслу Написание собственной сказки по плану и опорным словам		
36	Мой любимый рассказ	Загадки о природе. Чистоговорки. Рассказ по сюжетным картинкам		
37	Составляем рассказ о природе	Коллективное составление рассказа о природе. Запись коллективно составленного рассказа		
38	Басня	Слушание басен. Пересказ. Коллективное обсуждение самых интересных сюжетных линий. Чистоговорки		
39-40	Мое любимое стихотворение	Чтение стихотворения Обсуждение заученных ранее стихотворений		
41	Мы поэты. Сочиняем свое стихотворение	Чистоговорки. Запись коллективно составленного стихотворения		
42	Мой помощник телефон	Расширение знаний детей о справочных службах. Составление диалогов со справочными службами Правила разговора по телефону справочной службы Проигрывание диалогов со справочными службами		
43	Я у телевизора	Загадка о телевизоре Обсуждение личного отношения школьников к просмотру телепередач Продолжать учить составлять связные высказывания по собственному замыслу		

		Рассказ о любимой телепередаче		
44	Полезные и вредные телепередачи	Обогащение словарного запаса школьников понятиями: диктор, ведущий, актер Обсуждение просмотренных детьми телепередач Правила пользования телевизором Учить планировать свой телевизионный досуг		
45	Составь свою телевизионную программу	Коллективное составление плана телепередач по картинкам и с опорой на личный опыт Продолжать учить составлять связные высказывания по собственному замыслу Развивать творческую активность школьников Составление программ телепередач		
46	Я - помощник	Знакомство со стихотворением Б. Заходера «Переплетчица». Беседа на тему «Я – помощник» с целью актуализации личного опыта школьников. Уточнение и обогащение словарного запаса по теме (подбор слов-предметов, слов-действий и слов-признаков, составление словосочетаний, предложений) Конструирование возможных диалогов, содержащих просьбу о помощи. Ролевые игры по теме с использованием игрушек, как героев ситуации		
47	Современная техника в доме	Расширение словарного запаса. Введение в активный словарь: компьютер, мультиварка, электроприборы. Уметь правильно оценивать себя в речевой ситуации		
48-49	Знаки-Помощники	Чтение стихотворения «У меня живет дружок». Продолжать учить участвовать в беседе, обсуждении, высказывать свое мнение. Формировать умение соблюдать правила, обеспечивающие безопасность и порядок в обществе.		
50-51	Правила дорожного движения достойны уважения	Слушание песенки «Светофор». Расширить словарный запас школьников, словами, обозначающими дорожные знаки. Формировать умение соблюдать правила дорожного движения. Моделирование ситуации «Я на дороге» и «Я велосипедист».		
52-53	Веселый праздник	Чтение четверостишья «Получил я приглашенье». Расширять представления учащихся о правилах поведения в гостях. Правила вежливости при приглашении гостей. Моделирование диалогов, содержащих принятие приглашения или вежливый отказ.		
54-	Приглашение	Слушание стихотворения А. Усачева «Приглашение улитке».		

55		Коллективное составление приглашения. Правила вежливости при приглашении гостей. Оформление письменного приглашения.		
56-57	Поздравляю!	Чтение стихотворения «Я Наташу с днем рождения поздравлял». Коллективное составление поздравления. Совершенствовать интонационные и жестово-мимические умения. Тренировочные упражнения в произнесении поздравления		
58-59	Поздравление ветеранам	Слушание стихотворения «Ушел из жизни ветеран» Составление поздравления ветеранам с опорой на план и опорные слова Учиться адресно подбирать пожелания Самостоятельная подготовка поздравительных открыток ветеранам		
60	«Знакомство во дворе»	Расширение словарного запаса предметной лексикой. Игра «Свой, чужой». Моделирование диалогов при знакомстве		
61	Мы друзья или враги природы?	Составление предложений по картинкам составлять рассказ из личного опыта. Повторить правила участия в полилоге. Составление правил поведения в природе		
62	В гостях у леса	Продолжать учить составлять связные высказывания по собственному замыслу Составление рассказа «В гостях у леса»		
63	Я на прогулке в парке	Составление предложений по картинкам составлять рассказ из личного опыта. Закрепление правил поведения в природе.		
64-65	Учимся понимать животных	Расширить представления учащихся о способах коммуникации; закреплять умения составлять предложения, рассказы по теме. Развитие умения правильно оценивать себя в речевой ситуации.		
66	Здравствуй, лето!	Закрепить знания учащихся о признаках лета. Лето признаки лета Речевая ситуация «Отгадай, какое время года». Стихотворение «О лете». Чистоговорки. Составление рассказа о лете по картинкам.		
67	Летом. В поход	Познакомить с летними явлениями в природе, отрабатывать умение составлять предложения с отработанной лексикой по вопросам учителя. Лето приметы лета. Речевая ситуация «В походе»		
68	Летние каникулы	Знать правила безопасного поведения в различных ситуациях. Умение участвовать в коллективной игре и соблюдать правила.		

7. Учебно-методическое обеспечение

1. Учебная литература

- Учебник «Речевая практика» С.В. Комарова, 4 класс. Учебник для общеобразовательных организаций, реализующих адаптированные основные общеобразовательные программы.– М.: Просвещение, 2018г.

2. Научно-методическая литература

- Девина И.А. Управляем эмоциями (6-8). М.:Издательство "Ось - 89", 2004. - 48 с., ил. (Учебное пособие для письменных творческих заданий)
- Поле речевых чудес: Учебное пособие. Екатеринбург: ТОО "ГриК" 1997. - 180 с. Тираж 1000 экз.

Материально-техническое обеспечение

Демонстрационные и печатные пособия

- Предметные картинки в соответствии с тематикой произведений
- Сюжетные картинки в соответствии с тематикой произведений
- Слова для словарной работы
- Маски для инсценирования
- Карточки – схемы
- Карточки с заданиями
- Плакаты с чистоговорками
- Иллюстрации и репродукции по речевым ситуациям.
- Игровые атрибуты.
- Наглядно-дидактический материал.
- Презентации по речевым ситуациям.
- Сюжетные картинки.
- Презентации по темам.

Технические средства обучения

- Ноутбук
- Принтер-ксерокс

